

2021届 毕业生就业质量报告

首都体育学院

2021年12月

目 录

前 言.....	4
一、学校概况.....	5
二、报告背景.....	6
三、报告概况.....	6
(一) 数据来源.....	6
(二) 数据分布.....	8
(三) 统计说明.....	9
第一部分 毕业生就业基本情况.....	11
一、毕业生规模与结构.....	12
二、毕业去向落实率.....	12
(一) 分学历毕业去向落实率.....	13
(二) 分专业毕业去向落实率.....	14
三、就业流向情况.....	16
(一) 就业地区分布.....	16
(二) 就业单位性质分布.....	17
(三) 就业行业分布.....	18
(四) 重点区域分布.....	19
四、升学情况.....	20
(一) 国内升学.....	20
(二) 出国、出境.....	20
第二部分 毕业生就业状况调查情况.....	21
一、本科生就业状况调查情况.....	22
(一) 就业质量.....	22
1. 就业满意度.....	22
2. 工作发展路径.....	24
(二) 专业培养及就业教育服务.....	25
1. 专业培养反馈.....	25
2. 就业教育及服务.....	27
二、研究生就业状况调查情况.....	29
(一) 就业质量.....	29
1. 就业满意度.....	29
2. 工作发展路径.....	30
(二) 专业培养及就业教育服务.....	31
1. 专业培养反馈.....	31
2. 就业教育及服务.....	32
第三部分 用人单位需求调查情况.....	35
一、用人单位对我校毕业生的评价.....	36
二、用人单位对我校就业服务工作的评价.....	36
第四部分 2021年就业创业工作举措.....	37
一、落实就业创业“一把手”工程，全员参与促就业.....	38

二、加强对外联络交流，主动出击保就业	38
三、加强政策解读和宣传，用足用好就业政策	38
四、做好就业服务，拓宽就业渠道	38
五、精细化分毕业生类别，帮扶困难群体稳就业	38
六、依托社会资源，做好学生创业工作	39
七、落实就业奖励政策，发挥就业导向作用	39
八、加强毕业生数据维护，服务学校人才培养	39

PREFACE

前言



一、学校概况

首都体育学院是北京市属唯一高等体育院校，创建于1956年，原名北京体育学校。1960年，改建为北京体育师范学院。1962年，并入北京师范学院。1979年，恢复北京体育师范学院。2000年，更名为首都体育学院。2020年，依据北京市属公办高校分类发展方案，学校被确定为“高水平特色型大学”。

学校下设体育教育训练学院、运动科学与健康学院、武术与表演学院等9个教学单位，及体育人工智能研究院、体医融合创新中心等2个直属研究机构。开设了体育教育、运动训练、体能训练、运动人体科学等14个本科专业。其中，5个专业为国家一流专业，2个专业为国家特色专业，4个专业为北京市一流专业，近70%的专业入选国家“双万计划”一流专业。学校拥有国家级教学团队2个，国家精品课程2门，国家精品资源共享课程1门，国家级一流课程2门，国家级规划教材20部，国家级大学生校外实践教育基地1个。

学校涵盖教育学、管理学、文学和艺术学等学科门类。拥有体育学和心理学两个一级学科和六个二级学科，其中体育教育训练学、体育人文社会学和运动人体科学3个学科为北京市重点（建设）学科。2019年，我校“体育学”入选北京高校高精尖学科建设名单。2020年，我校“体育学”学科在软科中国最好学科排名中位列107所参评高校的第8位，进入全国前10%行列。2021年，我校在软科中国体育类大学排名中位列全国14所体育院校的第3位。

学校的科学研究和社会服务特色鲜明，设有“北京市重点实验室”“国家体育总局重点实验室”“‘2011计划’京津冀体育健身休闲发展协同创新中心”等15个省部级研究平台以及1个博士后科研工作站。拥有“冬奥会/冬残奥会冰雪项目科技服务团队”“心理服务团队”“田径国家队科研攻关与科技服务团队”等6个特色科研团队，先后助力国家队获得世锦赛和奥运冠军60项、亚军27项。

2021年，北京国际奥林匹克学院正式揭牌成立，并向全球发布，“奥林匹克学院”从构想变为现实。作为“双奥之城”的重要遗产，北京国际奥林匹克学院与首都体育学院资源共享、相互支撑，开启并行发展的新篇章。将成为全球奥林匹克研究和交流合作的重要纽带，全球运动员、教练员、体育管理者学习交流向往目的地，国际奥林匹克文化与教育传播的平台，全球领先的奥林匹克运动科技创新中心以及引领奥林匹克教育事业可持续发展的新高地。

学校将牢牢把握国家和北京市为我校提供的重大发展机遇，坚守为党育人、为国育才的初心和使命，紧紧围绕“立德树人”的根本任务，服务国家体育强国战略、教育强国战略、健康中国战略，服务首都“四个中心”建设。紧紧抓住建设“北京国际奥林匹克学院”的重大历史机遇，按照“高水平、小而精、国际化、服务型”的办学定位，突出“体育教育、奥林匹克教育、体育人工智能、体医融合、文化与新闻传播、冰雪运动”六大办学特色，围绕“服务‘健康中国、体育强国’建设的重要阵地、高水平体育人才培养的重要摇篮、体育运动科学高精尖创新中心、竞技体育科技助力和后备人才培养基地、中华优秀传统文化和奥林匹克文化传播示范基地、奥运会遗产继承和可持续发展的重要载体、高层次体育国际交流的重要平台”七大办学功能，充分发挥学校“国际奥林匹克教育研究推广的国家队”“体育强国战略和健康中国战略实施的主力军”“体育科技创新的排头兵”作用，创建中华体育精神和奥林匹克精神融合发展的世界一流体育大学。

二、报告背景

2021年，全国普通高校毕业生总规模达到909万人，同比增加35万人。虽然2021年国民经济呈持续稳定恢复态势，但疫情对就业的深层次影响仍在继续，做好高校毕业生就业工作依然艰巨。面对新形势、新挑战，为贯彻落实党中央、国务院“稳就业”“保就业”决策部署，进一步完善高校毕业生就业支持体系，全力促进高校毕业生更加充分更高质量就业，我校高度重视毕业生就业工作，千方百计增加岗位需求，强化就业服务与指导，精准施策、多方发力，确保我校2021届毕业生就业局势总体稳定。根据教育部《关于做好2021届全国普通高等学校毕业生就业创业工作的通知》（教学〔2020〕5号）和北京市教委相关要求，我校委托北京高校大学生就业创业指导中心组织开展了2021届毕业生就业创业状况调查和用人单位需求调查，并编制了《首都体育学院2021届毕业生就业质量报告》，切实做好我校毕业生就业创业服务工作。

三、报告概况

（一）数据来源

本报告的主要内容包括毕业生就业基本情况、毕业生就业质量相关分析、毕业生对专业

培养的反馈以及用人单位评价等部分，数据主要来源于：

1.首都体育学院 2021 届毕业生就业信息库

数据统计截止时间为 2021 年 8 月 31 日，使用数据主要涉及毕业生的规模与结构、毕业去向落实率、就业流向等。

2.第三方机构（北京高校大学生就业创业指导中心）调查数据

（1）毕业生调查数据：调查面向首都体育学院 2021 届毕业生，调查时间为 2021 年 5 月 12 日至 7 月 16 日，回收有效问卷 958 份，占毕业生总人数的 93.92%，使用数据主要涉及毕业生就业质量、求职过程以及毕业生对专业培养的反馈等。

（2）用人单位调查数据：调查面向招聘学校 2021 届毕业生的用人单位，调查时间为 2021 年 6 月 23 日至 11 月 11 日，回收有效问卷 103 份，使用数据主要涉及用人单位招聘毕业生的需求情况、对毕业生的满意度及综合能力素养评价、用人单位对学校就业服务工作的评价等。

（二）数据分布

表1 2021 届参与调查毕业生与实际毕业生人数分布情况

		参与调查毕业生		实际毕业生	
		人数	%	人数	%
性别	女生	386	40.29	410	40.20
	男生	572	59.71	610	59.80
生源地	北京生源	473	49.37	489	47.94
	京外生源	485	50.63	531	52.06
学历层次	本科生	690	72.03	703	68.92
	硕士生	268	27.97	308	30.20
	博士生	0	0.00	9	0.88
总体		958	—	1020	—

表2 2021 年参与调查的用人单位分布情况¹

		单位数	%
单位所在地	北京	79	76.70
	东部地区	15	14.56
	中部地区	5	4.85
	西部地区	3	2.91
	东北地区	1	0.97
单位性质	机关	4	3.88
	高等教育单位	7	6.80
	中初教育单位	41	39.81
	医疗卫生单位	5	4.85
	其他事业单位	10	9.71

¹ 由于用人单位调查数据中有部分填答信息被清理为无效数据，故可能出现各类别单位数加总与单位总数不等的情况。

		单位数	%	
	国有企业	6	5.83	
	民营/私营企业	23	22.33	
	部队	1	0.97	
	其他	6	5.83	
单位行业	建筑业	2	1.94	
	交通运输、仓储和邮政业	1	0.97	
	住宿和餐饮业	1	0.97	
	信息传输、软件和信息技术服务业	2	1.94	
	金融业	1	0.97	
	租赁和商务服务业	1	0.97	
	教育	62	60.19	
	卫生和社会工作	6	5.83	
	文化、体育和娱乐业	15	14.56	
	公共管理、社会保障和社会组织	4	3.88	
	军队	1	0.97	
	其他	7	6.80	
	人员规模	100人及以下	45	43.69
		101—300人	31	30.10
301—1000人		15	14.56	
1000人以上		12	11.65	

（三）统计说明

1.就业统计指标：根据教育部毕业去向统计分类，就业包括：签就业协议形式就业、签劳动合同形式就业、应聘为科研助理/管理助理、应征义务兵、参加国家基层项目、参加地方基层项目、自主创业、其他录用形式就业和自由职业；升学包括：国内升学，出国、出境深造；未就业包括：待就业、不就业拟升学和其他暂不就业。


2.就业地区：为科学反映我国不同区域的社会经济发展状况，根据国家统计局最新统计标准，我国的经济区域划分为东部、中部、西部和东北四大地区。同时，结合北京地区高校毕业生就业的实际情况，本报告把就业地区分为北京、东部地区、中部地区、西部地区和东北地区。其中，东部地区包括：天津市、河北省、上海市、江苏省、浙江省、福建省、山东省、广东省和海南省 9 省市以及港澳台地区；中部地区包括：山西省、安徽省、江西省、河南省、湖北省和湖南省 6 省；西部地区包括：内蒙古自治区、广西壮族自治区、重庆市、四川省、贵州省、云南省、西藏自治区、陕西省、甘肃省、青海省、宁夏回族自治区和新疆维吾尔自治区 12 省市；东北地区包括：辽宁省、吉林省和黑龙江省 3 省。北京市单独统计分析。

3.就业单位类型：本报告对单位类型进行了合并整理，其中“事业单位”包括科研设计单位、高等教育单位、中初教育单位、医疗卫生单位、其他事业单位；“其他企业”指除去国有企业和三资企业以外的其他所有企业，以民营/私营企业为主；“其他”包括部队、农村建制村、城镇社区和其他类型单位。

4.由于数据按四舍五入原则保留到小数点后两位，故累计百分比可能出现不等于 100.00% 的情况，属于正常统计误差。

PART 1

毕业生就业基本情况



一、毕业生规模与结构

首都体育学院 2021 届毕业生共 1020 人，与去年相比有所增加。其中，本科毕业生 703 人，占毕业生总人数的 68.92%，毕业研究生 317 人，占 31.08%；男生 610 人（59.80%），女生 410 人（40.20%），男女比例为 1.49：1；北京生源毕业生 489 人（47.94%），京外生源毕业生 531 人（52.06%）。

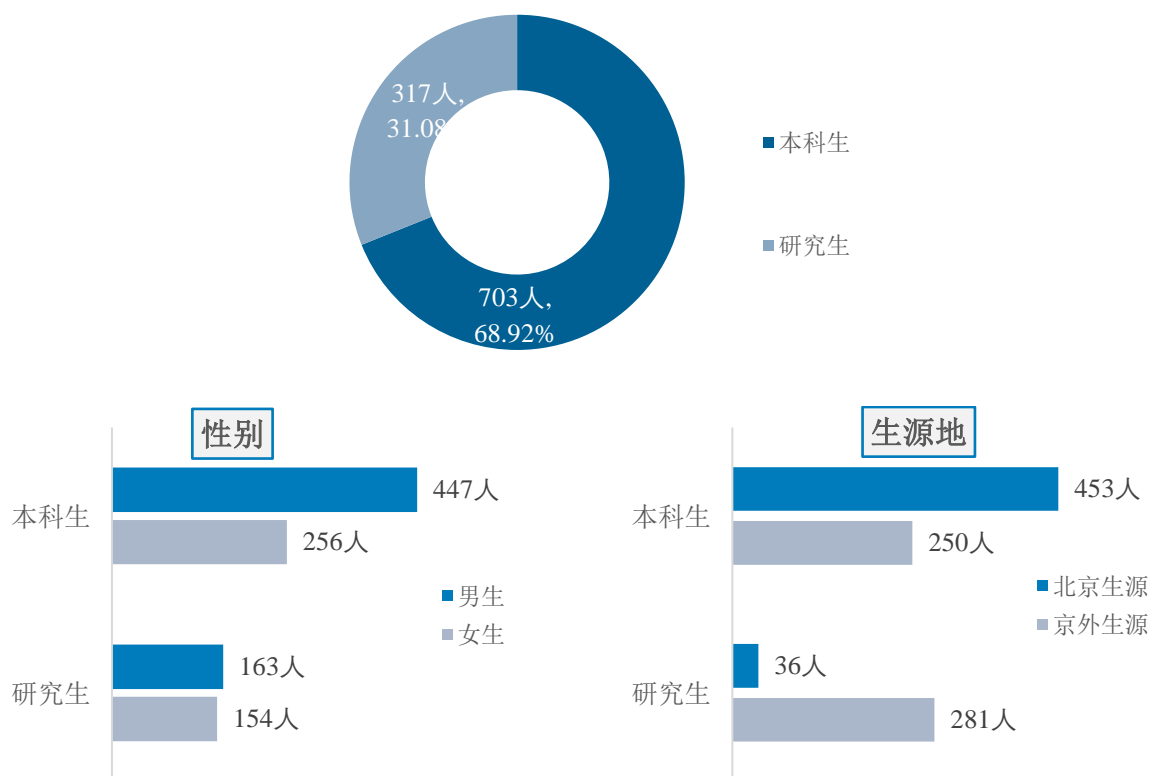


图1-1 2021 届毕业生规模与结构

二、毕业去向落实率

截至 2021 年 8 月 31 日，我校 2021 届毕业生总体毕业去向落实率为 91.86%。其中，国内升学 55 人，占 5.39%；出国、出境 24 人，占 2.35%；签约就业²335 人，占 32.84%。

² 签约就业指毕业生的毕业去向为“签就业协议形式就业”或“签劳动合同形式就业”。

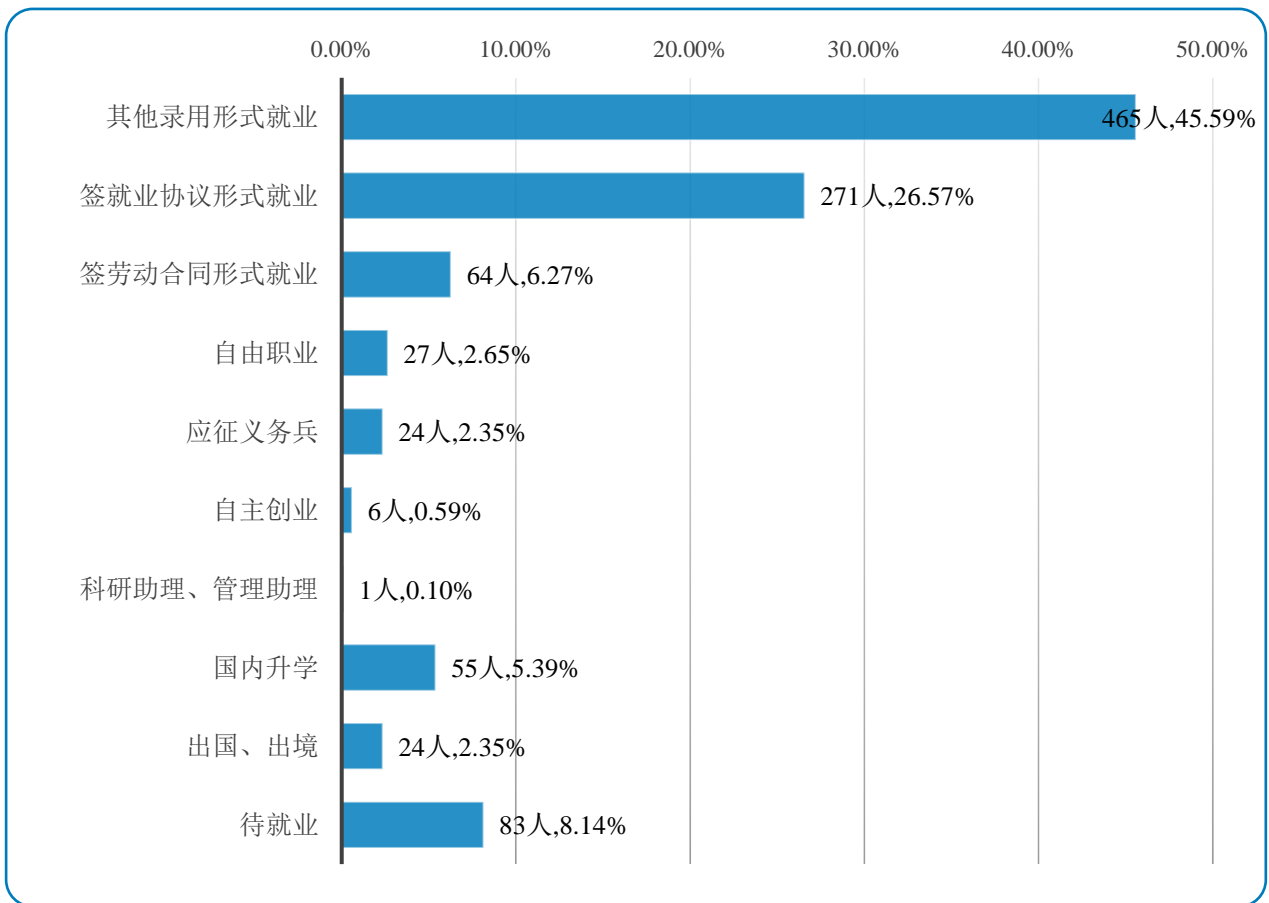


图1-2 2021 届毕业生毕业去向分布

(一) 分学历毕业去向落实率

2021 届本科毕业生毕业去向落实率为 92.32%，毕业研究生毕业去向落实率为 90.85%。从毕业去向来看，本科毕业生和毕业研究生均以其他录用形式就业为主，比例分别为 44.95%、47.00%。

表1-1 2021 届毕业生分学历毕业去向

毕业去向	本科生		研究生	
	人数	%	人数	%
就业	574	81.65	284	89.59
签就业协议形式就业	159	22.62	112	35.33
签劳动合同形式就业	43	6.12	21	6.62
科研助理、管理助理	0	0.00	1	0.32
应征义务兵	24	3.41	0	0.00

毕业去向	本科生		研究生	
	人数	%	人数	%
自主创业	5	0.71	1	0.32
其他录用形式就业	316	44.95	149	47.00
自由职业	27	3.84	0	0.00
升学	75	10.67	4	1.26
国内升学	51	7.25	4	1.26
出国、出境	24	3.41	0	0.00
未就业	54	7.68	29	9.15
待就业	54	7.68	29	9.15
合计	703	100.00	317	100.00
毕业去向落实率	92.32		90.85	

（二）分专业毕业去向落实率

2021 届本科毕业生分布在 11 个专业，其中 3 个专业的毕业去向落实率达到 100.00%，8 个专业的毕业去向落实率达 95%以上。

表1-2 2021 届本科毕业生分专业就业情况

院（部）	专业	总人数	毕业去向落实率		就业		升学		未就业	
			人数	%	人数	%	人数	%	人数	%
体育教育训练学院	体育教育	135	103	76.30	102	75.56	1	0.74	32	23.70
	运动训练（本）	163	156	95.71	142	87.12	14	8.59	7	4.29
运动科学与健康学院	运动人体科学（本）	22	18	81.82	12	54.55	6	27.27	4	18.18
	运动康复	51	49	96.08	38	74.51	11	21.57	2	3.92
休闲与社会体育学院	社会体育指导与管理	48	48	100.00	48	100.00	0	0.00	0	0.00
	休闲体育	53	52	98.11	44	83.02	8	15.09	1	1.89

院（部）	专业	总人数	毕业去向落实率		就业		升学		未就业	
			人数	%	人数	%	人数	%	人数	%
武术与表演学院	武术与民族传统体育	51	49	96.08	48	94.12	1	1.96	2	3.92
	舞蹈表演	51	51	100.00	46	90.20	5	9.80	0	0.00
管理与传播学院	公共事业管理	18	18	100.00	15	83.33	3	16.67	0	0.00
	新闻学	58	54	93.10	41	70.69	13	22.41	4	6.90
	体育经济与管理	53	51	96.23	38	71.70	13	24.53	2	3.77

2021 届毕业研究生分布在 12 个专业，其中 6 个专业的毕业去向落实率达到了 100.00%。

表1-3 2021 届毕业研究生分专业就业情况

院（部）	专业	总人数	毕业去向落实率		就业		升学		未就业	
			人数	%	人数	%	人数	%	人数	%
研究生部	民族传统体育学	4	4	100.00	3	75.00	1	25.00	0	0.00
	社会体育指导	5	5	100.00	5	100.00	0	0.00	0	0.00
	体育教学	164	147	89.63	147	89.63	0	0.00	17	10.37
	体育教育训练学	50	46	92.00	45	90.00	1	2.00	4	8.00
	体育人文社会学	30	25	83.33	24	80.00	1	3.33	5	16.67
	体育新闻与传播	8	8	100.00	7	87.50	1	12.50	0	0.00
	应用心理学	5	4	80.00	4	80.00	0	0.00	1	20.00
	运动康复学	5	5	100.00	5	100.00	0	0.00	0	0.00
	运动人体科学（研）	11	10	90.91	10	90.91	0	0.00	1	9.09
	运动训练（研）	25	24	96.00	24	96.00	0	0.00	1	4.00
	体育学（博士）	9	9	100.00	9	100.00	0	0.00	0	0.00
	竞赛组织	1	1	100.00	1	100.00	0	0.00	0	0.00

三、就业流向情况

截至 2021 年 8 月 31 日，我校实际已就业人数为 858 人（不含国内升学和出国、出境）。

（一）就业地区分布

就业区域³：我校 2021 届毕业生主要在北京（71.58%）就业，其次主要流向东部地区（16.19%）。

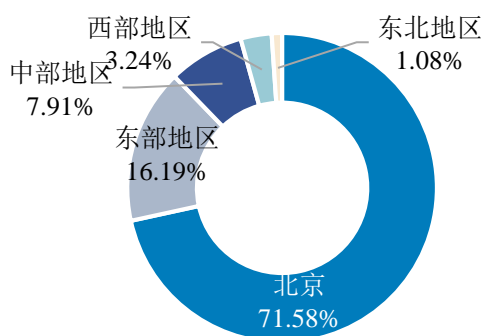


图1-3 2021 届毕业生就业地区分布

表1-4 2021 届各学历毕业生就业地区分布

	总体		本科生		研究生	
	人数	%	人数	%	人数	%
北京	597	71.58	461	83.82	136	47.89
东部地区	135	16.19	51	9.27	84	29.58
中部地区	66	7.91	20	3.64	46	16.20
西部地区	27	3.24	9	1.64	18	6.34
东北地区	9	1.08	9	1.64	0	0.00

³ 就业信息库中单位所在地、单位性质、单位行业存在空值的数据，不计入统计。

就业城市：

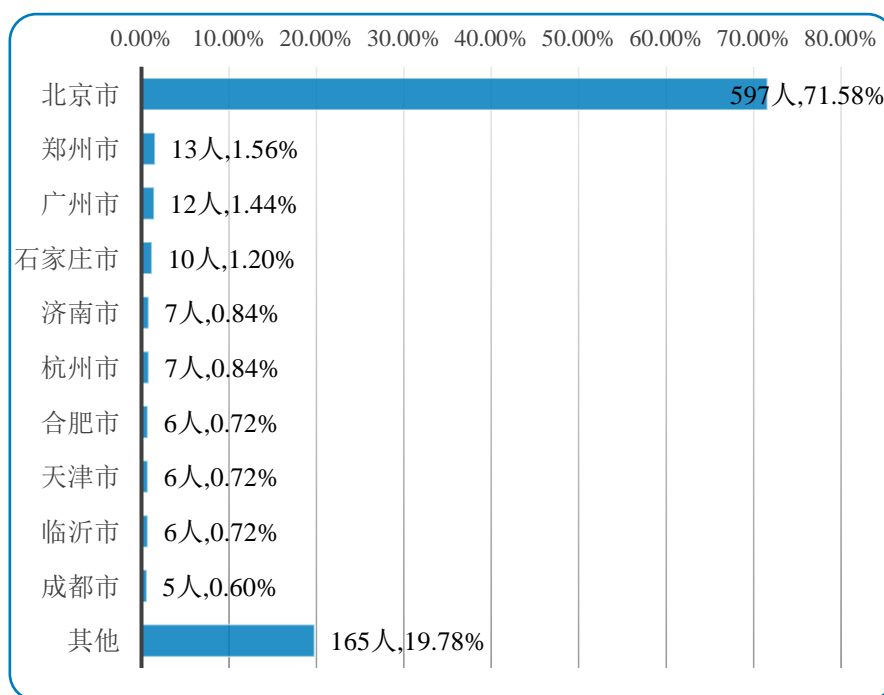


图1-4 2021 届毕业生就业城市分布

(二) 就业单位性质分布

企业（51.13%）是吸纳我校 2021 届毕业生就业的主渠道，尤以其他企业（47.88%）占比最高。分学历来看，不同学历层次的毕业生具体流向的单位类型存在差异，其中本科毕业生主要流向其他企业（56.76%），毕业研究生主要流向事业单位（62.41%）。

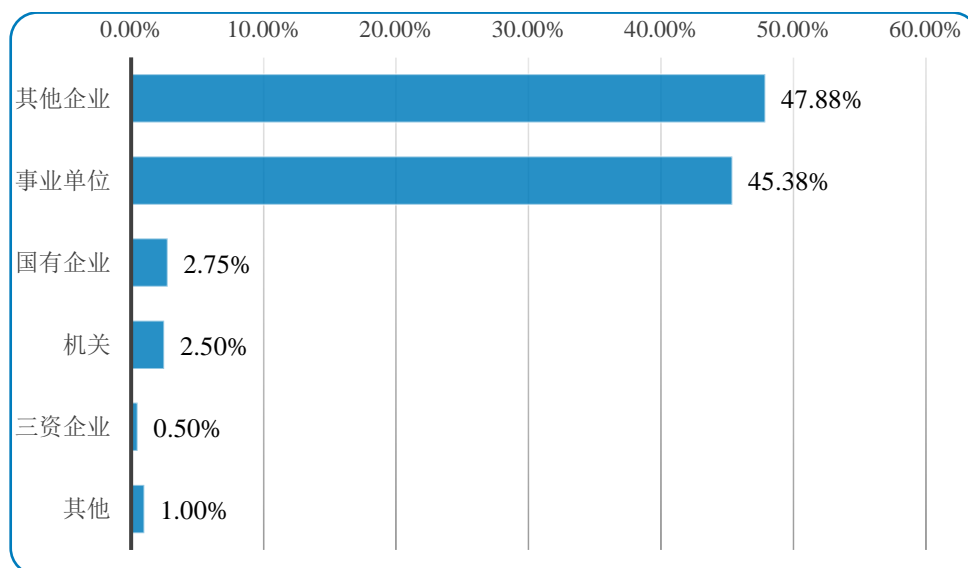


图1-5 2021 届毕业生就业单位性质分布

表1-5 2021 届各学历毕业生就业单位性质分布

	总体		本科生		研究生	
	人数	%	人数	%	人数	%
机关	20	2.50	9	1.74	11	3.90
事业单位	363	45.38	187	36.10	176	62.41
科研设计单位	2	0.25	0	0.00	2	0.71
高等教育单位	47	5.88	2	0.39	45	15.96
中初教育单位	273	34.13	153	29.54	120	42.55
医疗卫生单位	8	1.00	6	1.16	2	0.71
其他事业单位	33	4.13	26	5.02	7	2.48
企业	409	51.13	315	60.81	94	33.33
国有企业	22	2.75	19	3.67	3	1.06
三资企业	4	0.50	2	0.39	2	0.71
其他企业	383	47.88	294	56.76	89	31.56
其他	8	1.00	7	1.35	1	0.35

（三）就业行业分布

教育业（42.18%），文化、体育和娱乐业（28.29%）是毕业生流向人数较多的行业。

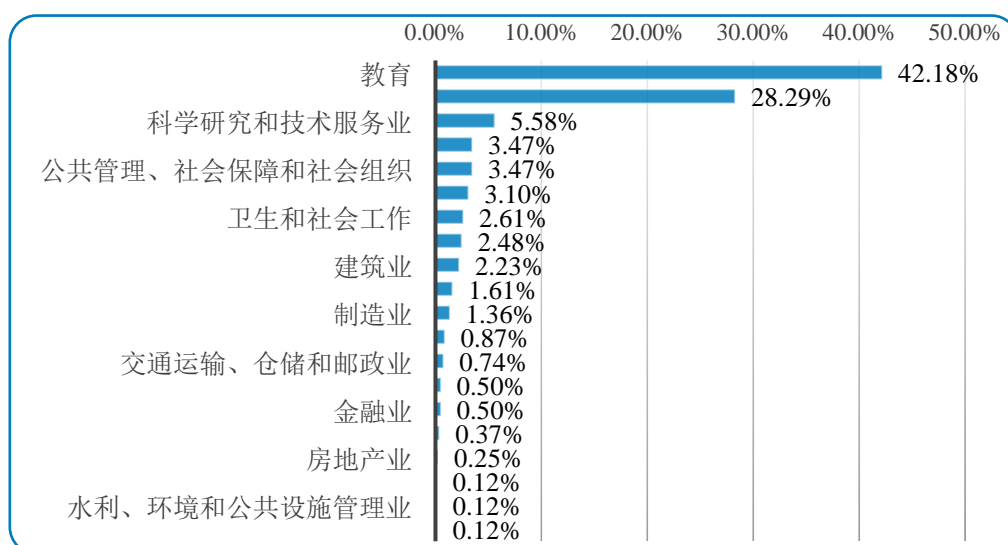


图1-6 2021 届毕业生就业行业分布

表1-6 2021届各学历毕业生就业行业分布

	总体		本科生		研究生	
	人数	%	人数	%	人数	%
教育	340	42.18	166	31.74	174	61.48
文化、体育和娱乐业	228	28.29	177	33.84	51	18.02
科学研究和技术服务业	45	5.58	44	8.41	1	0.35
信息传输、软件和信息技术服务业	28	3.47	16	3.06	12	4.24
公共管理、社会保障和社会组织	28	3.47	17	3.25	11	3.89
批发和零售业	25	3.10	21	4.02	4	1.41
卫生和社会工作	21	2.61	13	2.49	8	2.83
租赁和商务服务业	20	2.48	18	3.44	2	0.71
建筑业	18	2.23	15	2.87	3	1.06
住宿和餐饮业	13	1.61	10	1.91	3	1.06
制造业	11	1.36	6	1.15	5	1.77
居民服务、修理和其他服务业	7	0.87	7	1.34	0	0.00
交通运输、仓储和邮政业	6	0.74	3	0.57	3	1.06
农、林、牧、渔业	4	0.50	3	0.57	1	0.35
金融业	4	0.50	3	0.57	1	0.35
电力、热力、燃气及水生产和供应业	3	0.37	0	0.00	3	1.06
房地产业	2	0.25	2	0.38	0	0.00
采矿业	1	0.12	1	0.19	0	0.00
水利、环境和公共设施管理业	1	0.12	1	0.19	0	0.00
军队	1	0.12	0	0.00	1	0.35

（四）重点区域分布

学校持续推进就业引导工作，紧密围绕国家战略，积极主动对接京津冀协同发展、长江经济带发展、一带一路、粤港澳大湾区建设等国家发展战略，鼓励毕业生到国家重点地区建

功立业。2021 届毕业生选择在京津冀地区、长江经济带、一带一路、粤港澳大湾区就业的人数分别为 640 人、73 人、66 人、23 人。

四、升学情况

我校 2021 届毕业生升学人数共 79 人，占毕业生总人数的 7.75%。

（一）国内升学

2021 届毕业生国内升学人数 55 人，占毕业生总人数的 5.39%。各学历层次毕业生中，本科毕业生国内升学比例为 7.25%，毕业研究生国内升学比例为 1.26%。其中留在本校深造 35 人（63.64%），外校继续深造 20 人（36.36%），进入双一流建设高校深造 17 人。

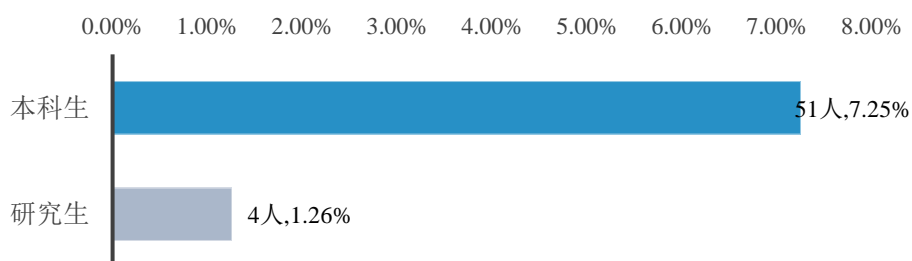


图1-7 2021 届各学历毕业生国内升学情况

（二）出国、出境

2021 届毕业生出国、出境深造人数 24 人，均为本科毕业生，占毕业生总人数的 2.35%。毕业生出国、出境深造的国家（地区）主要分布在英国（16 人）、澳大利亚（4 人）等国家（地区）。

PART 2

毕业生就业状况调查情况

为全面了解 2021 届毕业生就业状况与特点，学校委托北京高校大学生就业创业指导中心针对 2021 届毕业生的就业结果以及毕业生对专业培养的反馈等方面进行调查。截至 7 月 16 日，我校参与调查毕业生的就业落实率为 89.46%。其中，就业质量和求职过程统计实际受雇工作的受访毕业生（含“签就业协议”“签劳动合同”“科研助理”“单位用人证明”“基层服务项目”），共 355 人；专业培养、就业教育及服务统计全体受访毕业生，共 958 人；自主创业统计创业毕业生，共 18 人。

总体来看，我校 2021 届毕业生对首份工作的满意度为 81.97%，毕业生从事工作与所学专业的相关度为 79.72%，毕业生从事的工作与求职预期吻合度为 89.86%，且认为其工作发展路径清晰的比例达 76.34%。

一、本科生就业状况调查情况

（一）就业质量

1. 就业满意度

我校 2021 届本科生对目前已落实工作的满意度⁴为 83.14%。具体到对工作各方面的满意度，本科生对工作地点的满意度最高（80.00%）。

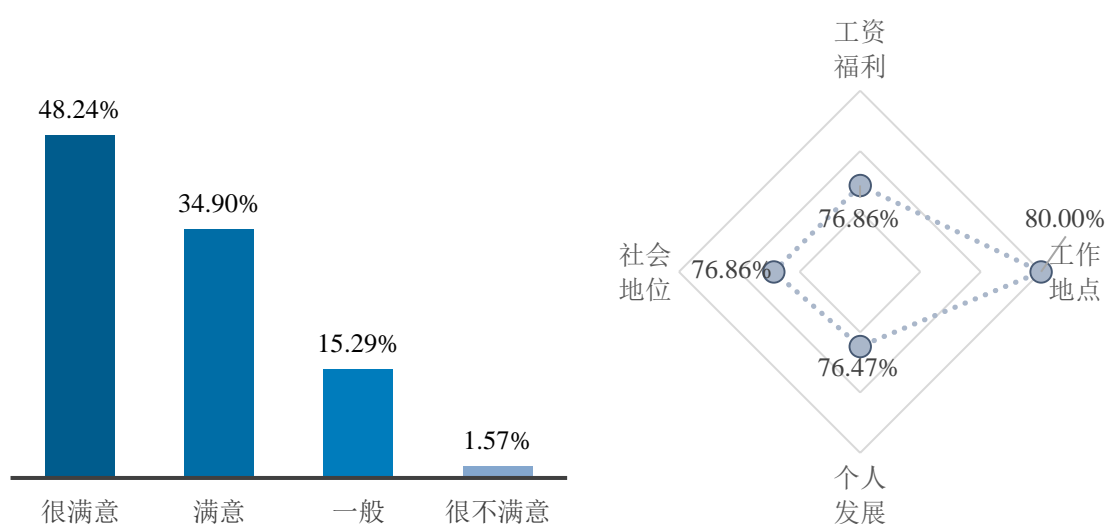


图2-1 2021届本科生的就业满意度

分行业来看，进入教育业（88.82%），卫生和社会工作（81.25%），文化、体育和娱乐

⁴ 满意度指毕业生选择“很满意”和“满意”的比例之和。报告中类似处同样处理。

业（76.60%）的本科生对就业的总体满意度较高。

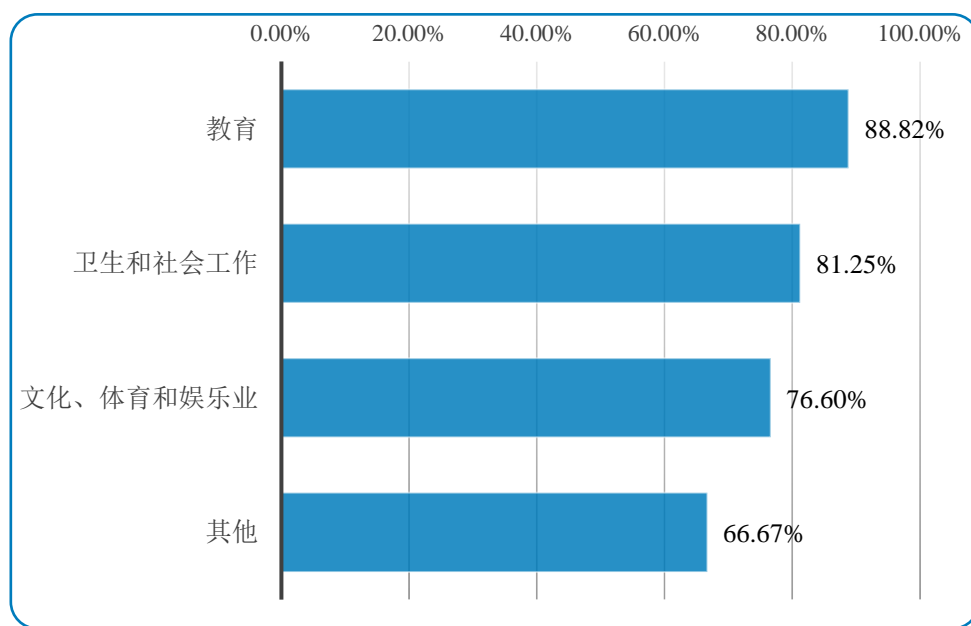


图2-2 2021届进入不同行业本科生的就业满意度

分专业来看，体育教育（91.55%）、舞蹈表演（85.71%）专业本科生对目前工作的总体满意度较高。

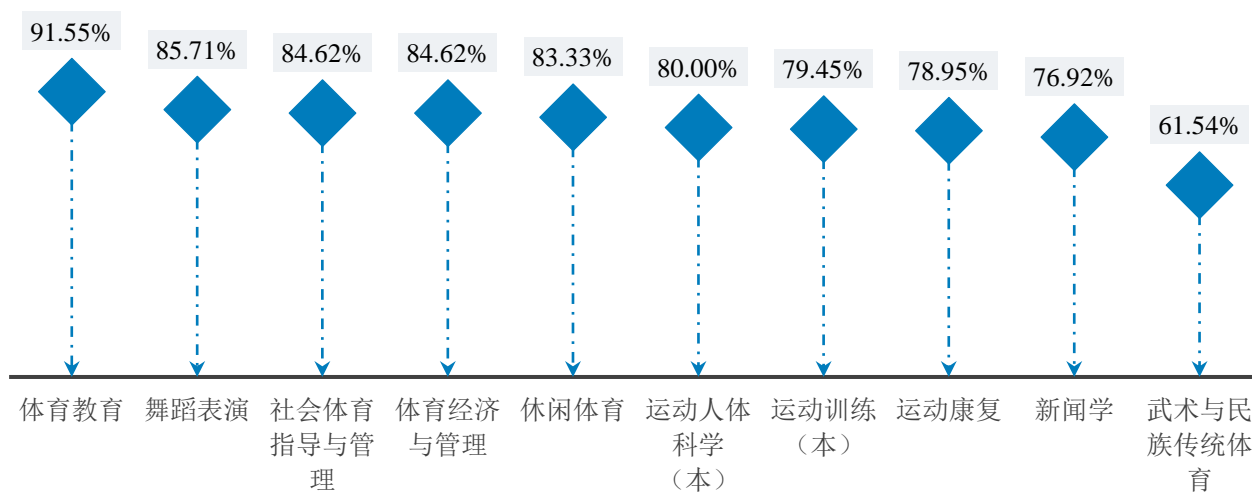


图2-3 各专业2021届本科生的就业满意度

表2-1 各专业 2021 届本科生对工作各方面的满意度（单位：%）

专业	工资福利	工作地点	个人发展空间	社会地位
体育教育	88.73	88.73	87.32	85.92
运动训练（本）	75.34	75.34	73.97	75.34
运动人体科学（本）	80.00	80.00	80.00	60.00
运动康复	36.84	63.16	42.11	63.16
社会体育指导与管理	69.23	76.92	76.92	69.23
休闲体育	83.33	100.00	83.33	83.33
武术与民族传统体育	61.54	61.54	61.54	61.54
舞蹈表演	90.48	80.95	76.19	80.95
新闻学	69.23	76.92	76.92	69.23
体育经济与管理	76.92	84.62	84.62	84.62

2.工作发展路径

2021 届本科生中，77.25%的人认为在工作落实单位发展路径清晰。

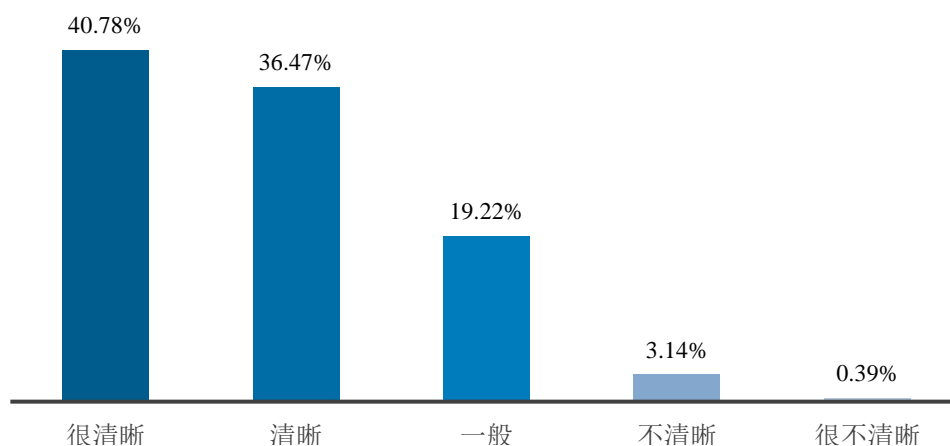


图2-4 2021 届本科生对工作发展路径的评价

分专业来看，体育教育（85.92%）、运动人体科学（本）（80.00%）、运动训练（本）（79.45%）专业本科生认为工作发展路径清晰的比例较高。

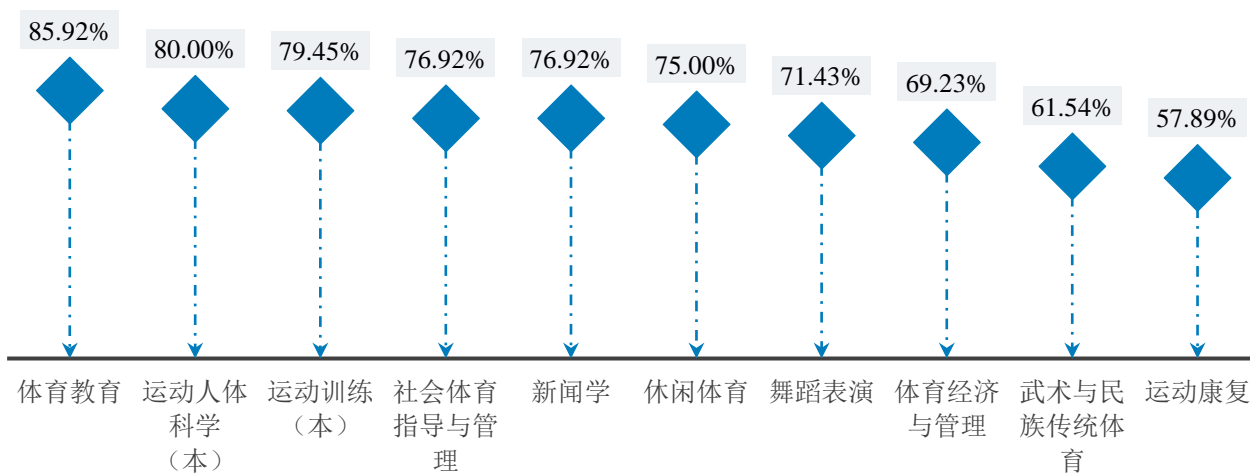


图2-5 各专业 2021 届本科生认为工作发展路径清晰的比例

(二) 专业培养及就业教育服务

1. 专业培养反馈

(1) 对专业课程设置的满意度

82.76%的 2021 届本科生对专业课程设置表示满意。

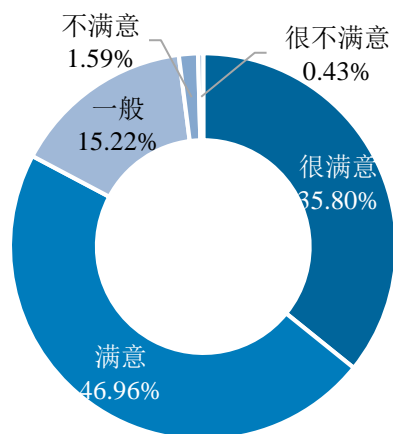


图2-6 2021 届本科生对专业课程设置的满意度

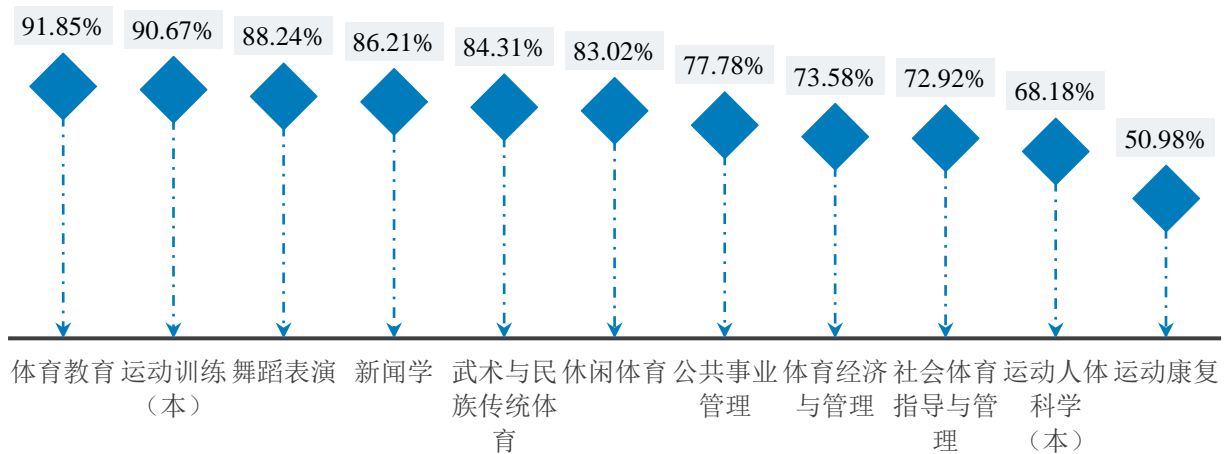


图2-7 各专业 2021 届本科生对专业课程设置的满意度

(2) 对专业教师授课水平的满意度

88.55%的本科生对专业教师的授课水平表示满意。

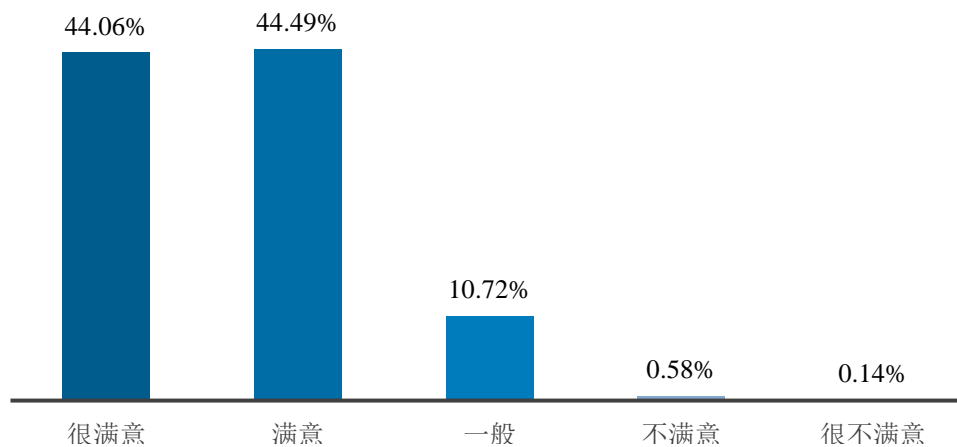


图2-8 2021 届本科生对专业教师授课水平的满意度

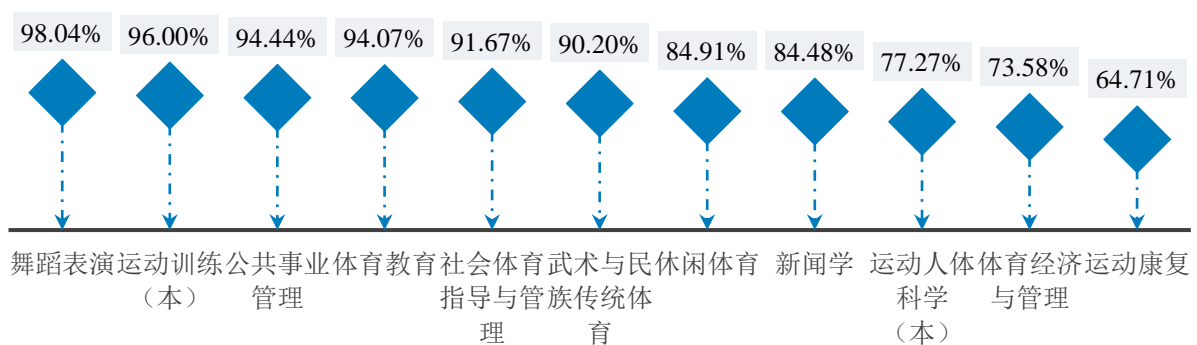


图2-9 各专业 2021 届本科生对专业教师授课水平的满意度

2.就业教育及服务

(1) 对就业教育及服务的评价

各项就业教育及服务中，2021 届本科生参与度较高的前三项依次为：就业实习/实践（78.70%）、就业信息推送服务（61.01%）、校园招聘会/宣讲会（55.36%）；满意度较高的前三项依次为：签约手续、就业派遣等服务（87.96%）、困难帮扶（86.31%）、就业相关政策咨询（85.24%）。

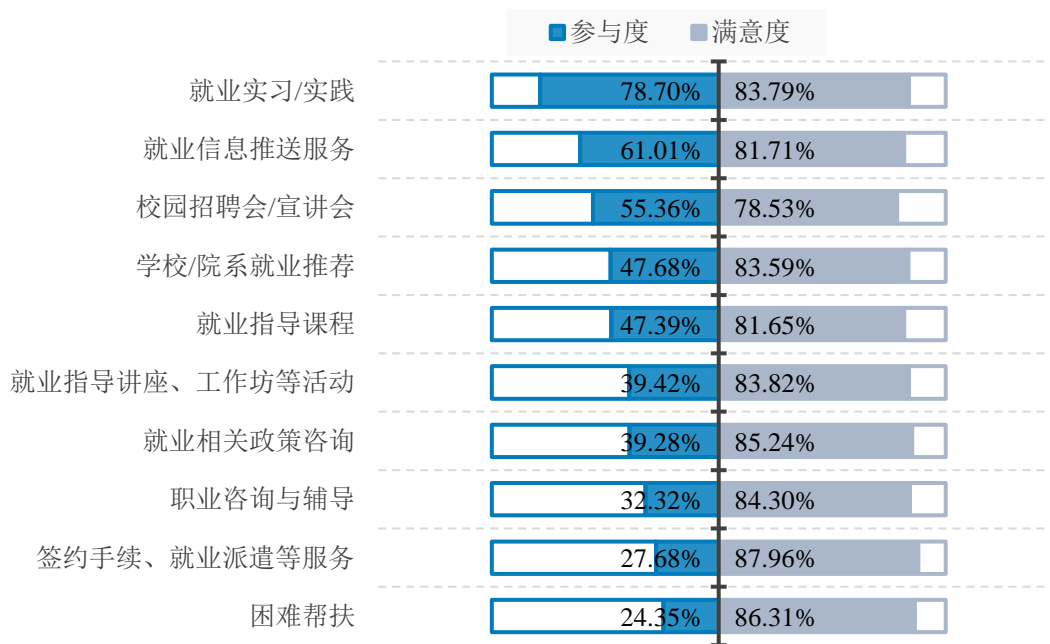


图2-10 2021 届本科生对就业教育及服务的参与度和满意度

(2) 对学校就业（创业）服务工作的总体满意度

2021 届本科生对学校提供的就业（创业）服务工作的总体满意度为 68.12%。

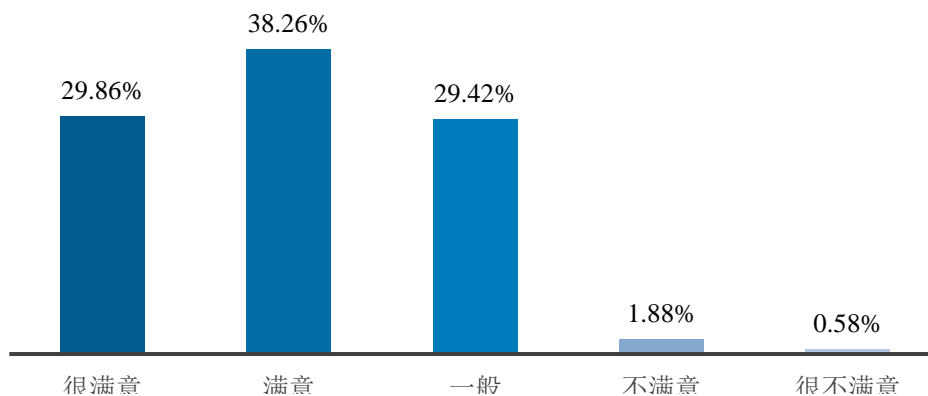


图2-11 2021 届本科生对学校就业（创业）服务工作的总体满意度

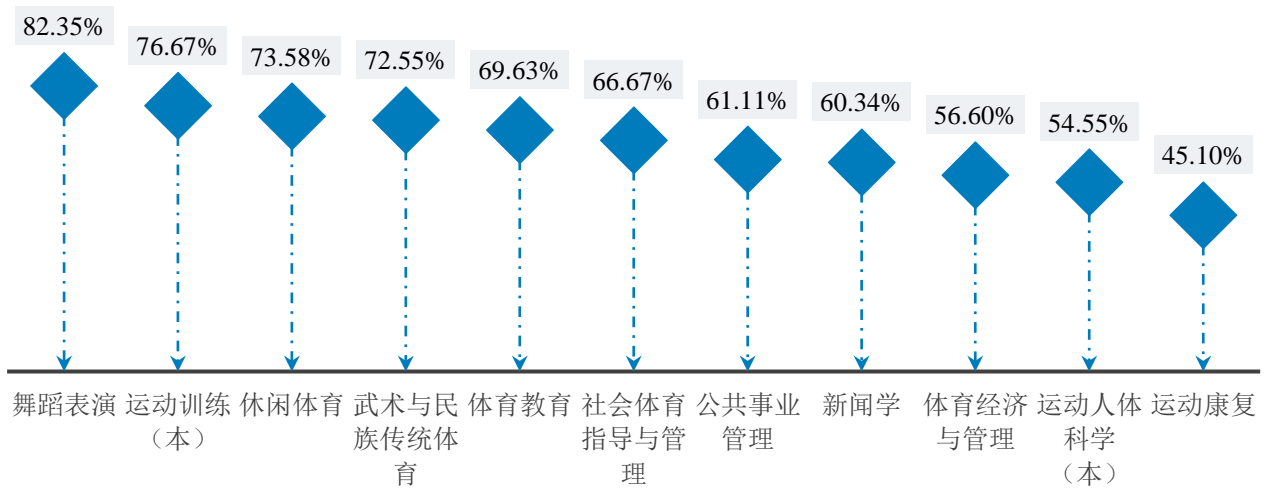


图2-12 各专业 2021 届本科生对学校就业（创业）服务工作的总体满意度

二、研究生就业状况调查情况

(一) 就业质量

1. 就业满意度

我校 2021 届研究生对目前已落实工作的满意度为 79.00%。具体到对工作各方面的满意度，研究生对社会地位的满意度最高（79.00%）。

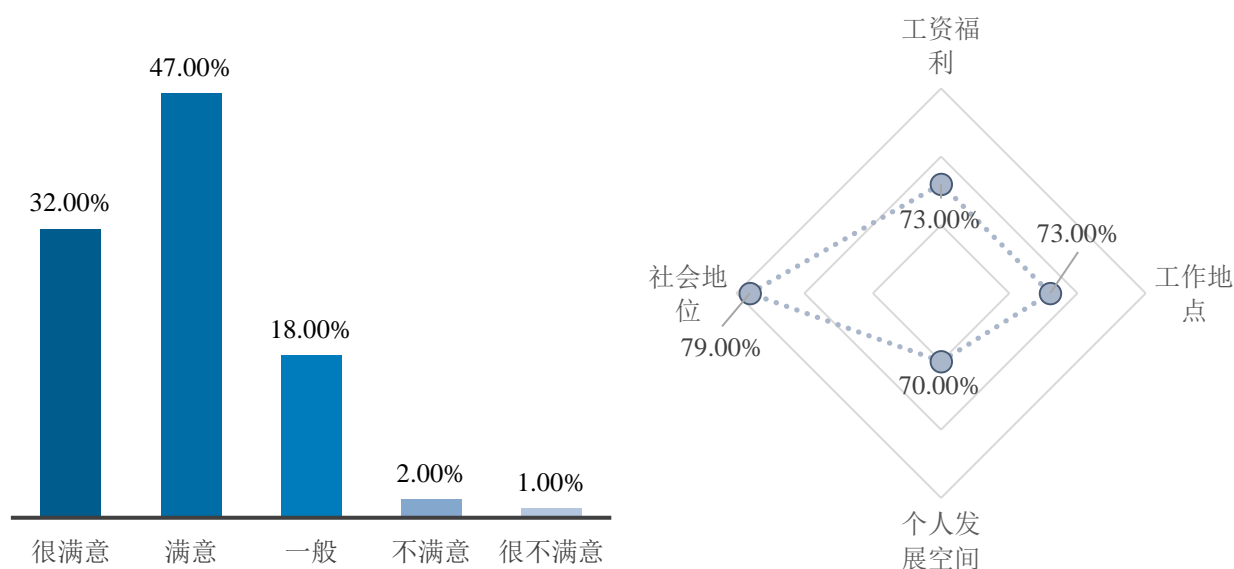


图2-13 2021届研究生的就业满意度

分行业来看，进入文化、体育和娱乐业（80.00%），教育业（79.73%）的研究生对就业总体满意度较高。

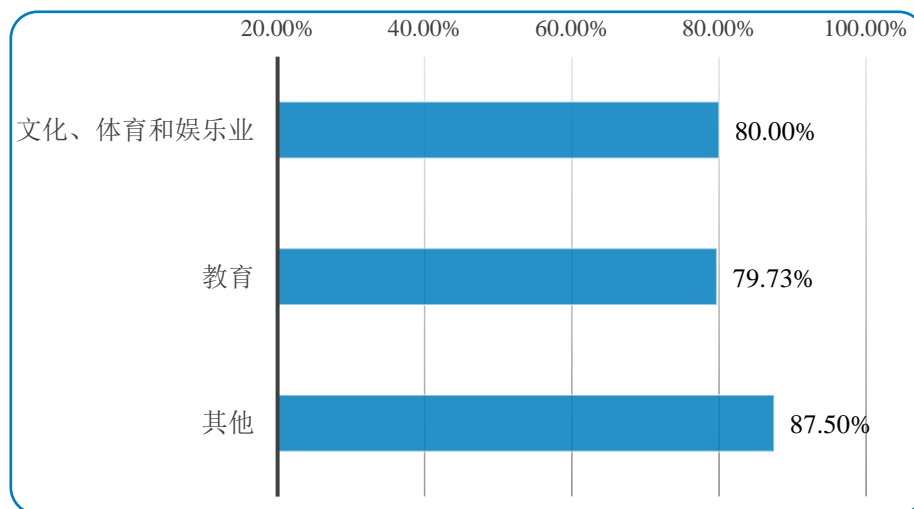


图2-14 2021届不同行业研究生的就业满意度

分专业来看，运动康复学（100.00%）、体育教育训练学（90.00%）、运动训练（研）（87.50%）专业研究生对目前工作总体满意度较高。

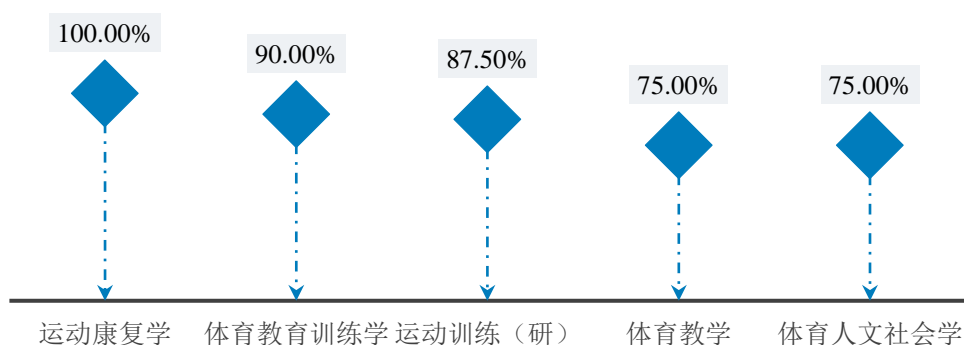


图2-15 各专业 2021 届研究生的就业满意度

2.工作发展路径

2021 届研究生中，74.00%的人认为在工作落实单位发展路径清晰。

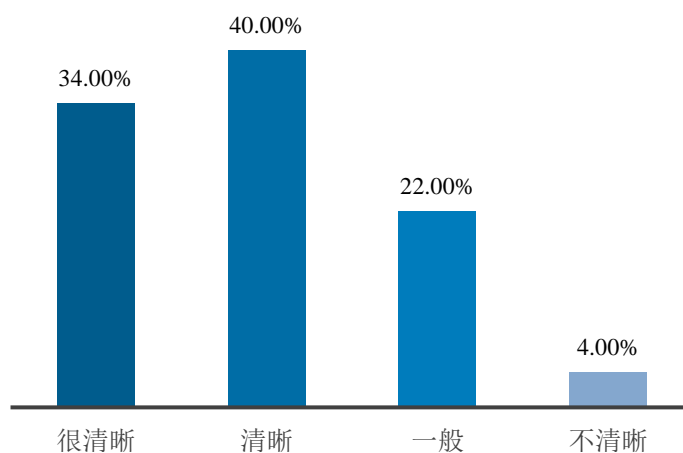


图2-16 2021 届研究生对工作发展路径的评价

分专业来看，运动训练（研）（87.50%）、体育教育训练学（80.00%）、运动康复学（80.00%）专业研究生认为工作发展路径清晰的比例较高。

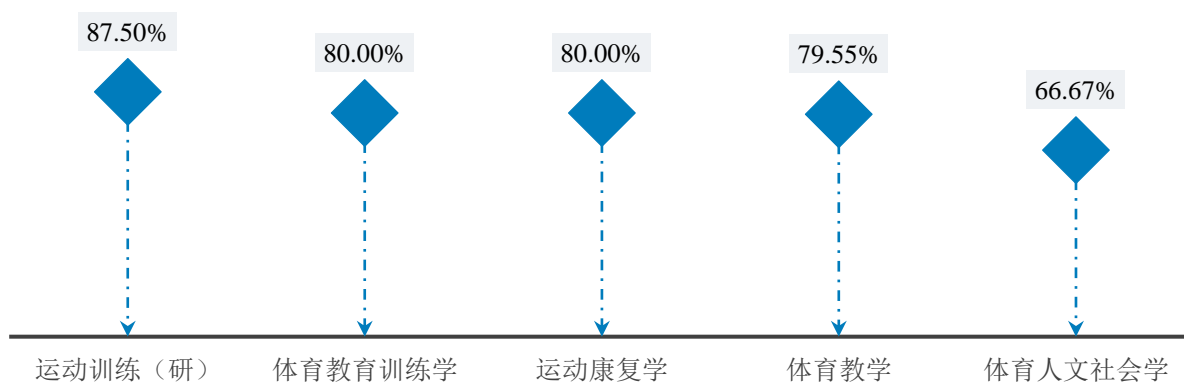


图2-17 各专业2021届研究生认为工作发展路径清晰的比例

(二) 专业培养及就业教育服务

1. 专业培养反馈

(1) 对专业课程设置的满意度

79.85%的2021届研究生对专业课程设置表示满意。

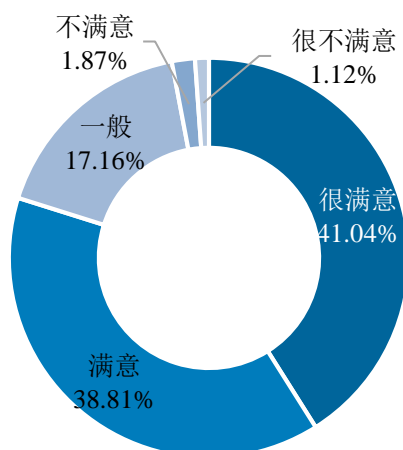


图2-18 2021届研究生对专业课程设置的满意度

(2) 对专业教师授课水平的满意度

86.20%的研究生对专业教师的授课水平表示满意。

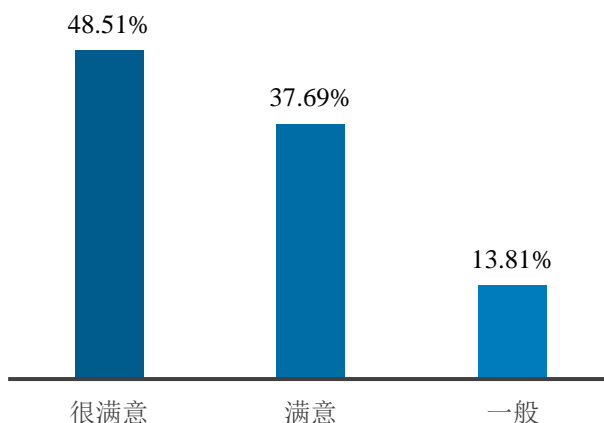


图2-19 2021 届研究生对专业教师授课水平的满意度

分专业来看，体育教育训练学(91.30%)、体育人文社会学(89.29%)、体育教学(88.49%)专业研究生对专业教师授课水平的满意度较高。

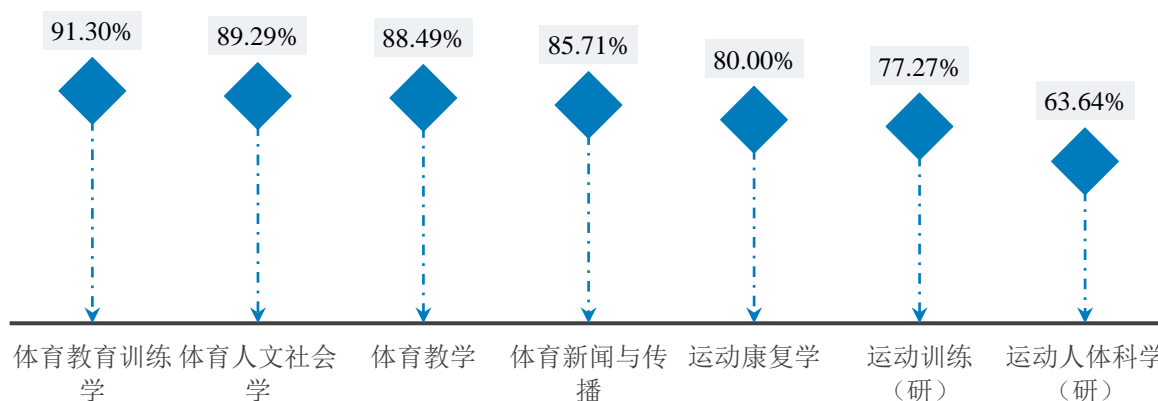


图2-20 各专业 2021 届研究生对专业教师授课水平的满意度

2.就业教育及服务

(1) 对就业教育及服务的评价

各项就业教育及服务中，2021 届研究生参与度较高的前三项依次为：就业信息推送服务(79.10%)、就业实习/实践(77.24%)、校园招聘/宣讲会(60.07%)；满意度较高的前三项依次为：职业咨询与辅导(91.26%)、就业相关政策咨询(90.91%)、困难帮扶(88.24%)。

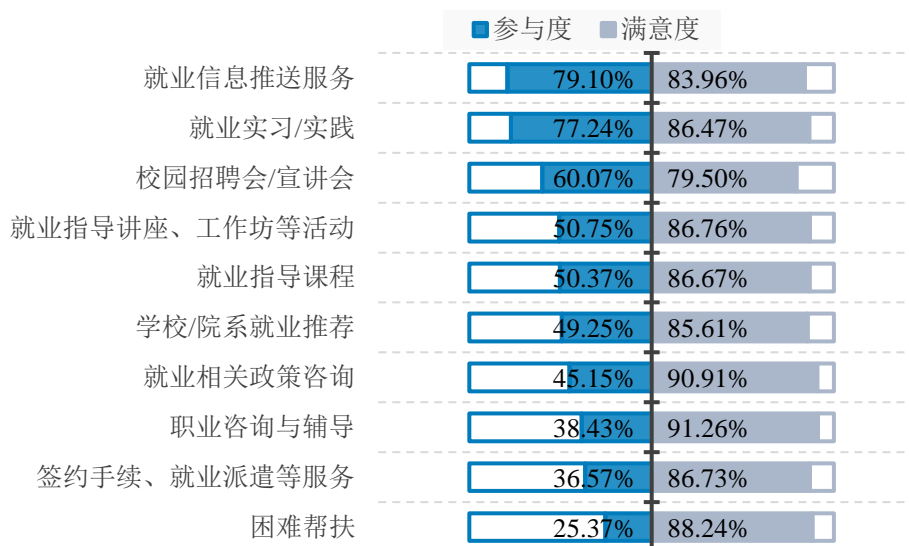


图2-21 2021届研究生对就业教育及服务的参与度和满意度

(2) 对学校就业（创业）服务工作的总体满意度

2021届研究生对学校提供的就业（创业）服务工作的总体满意度为64.92%。

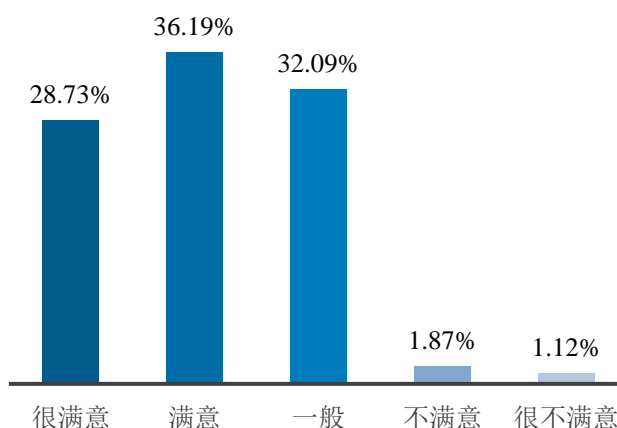


图2-22 2021届研究生对学校就业（创业）服务工作的总体满意度

分专业来看，体育教育训练学（80.43%）、运动训练（研）（68.18%）、体育教学（67.63%）专业研究生对学校提供的就业（创业）服务工作满意度较高。

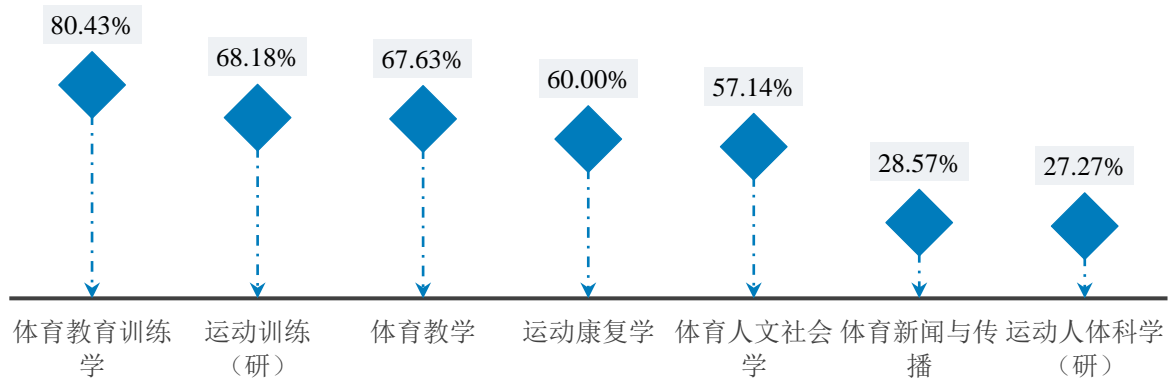


图2-23 各专业 2021 届研究生对学校就业（创业）服务工作的总体满意度

PART 3

用人单位需求调查情况

一、用人单位对我校毕业生的评价

从满意度情况来看，用人单位对我校 2021 届毕业生的总体满意度为 95.15%，对所招聘的我校 2021 届毕业生的专业知识和技能的满意度为 96.12%。并认为我校 2021 届毕业生在求职过程中的积极度为 94.18%。

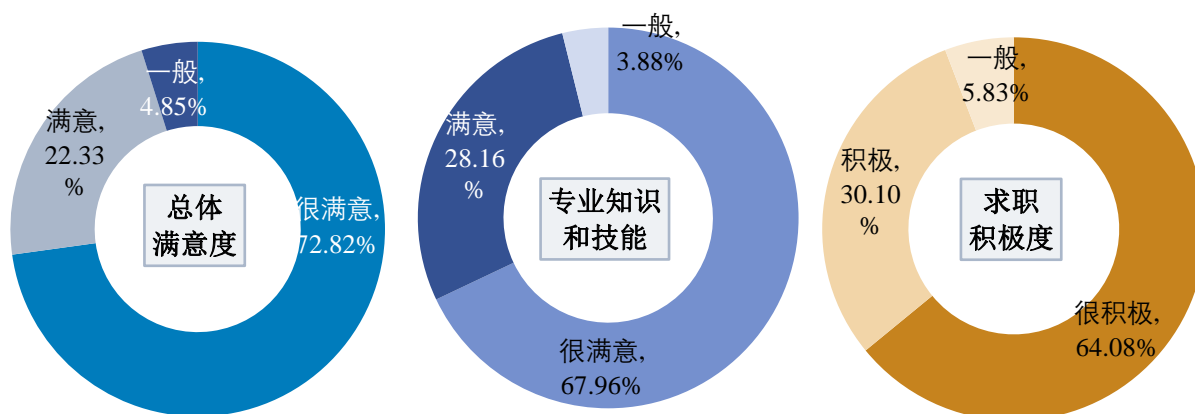


图3-1 用人单位对我校 2021 届毕业生的评价

二、用人单位对我校就业服务工作的评价

用人单位来我校招聘毕业生时，最主要使用的校园招聘渠道是学校/院（部）发布的招聘信息、现场双选会以及入校宣讲会；用人单位对我校提供的校园渠道服务满意度为 84.47%。

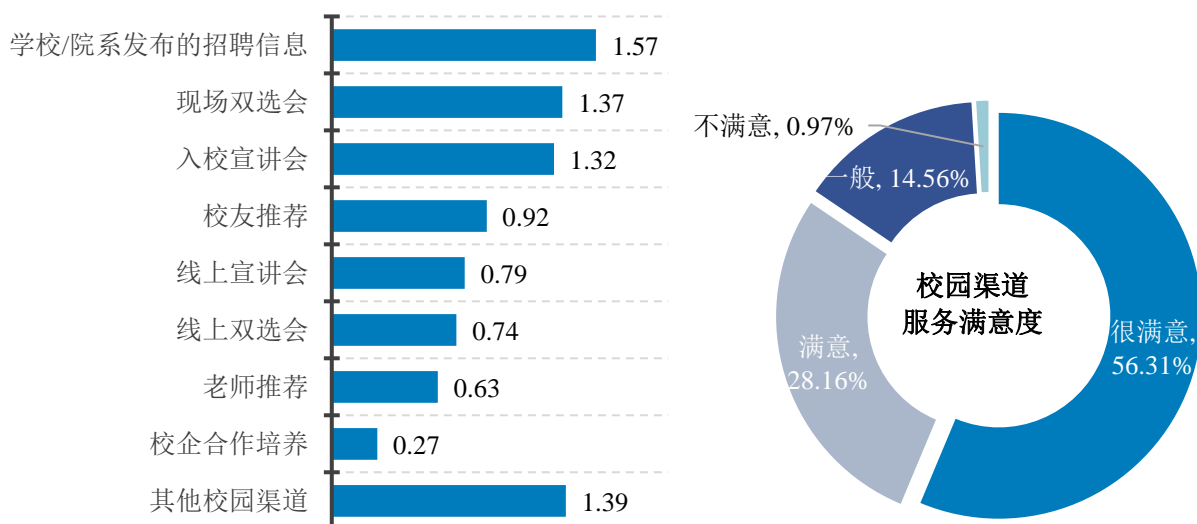


图3-2 用人单位的主要校园招聘渠道及对渠道服务的满意度

PART 4

2021 年就业创业工作举措

一、落实就业创业“一把手”工程，全员参与促就业

学校坚持落实毕业生就业创业工作“一把手”工程，2021年在疫情防控常态化形势下，毕业生就业形势更加严峻，学校党委高度重视毕业生就业工作，将任务层层分解，各单位就业目标明确，把就业工作纳入重要议事日程，党委会定期专题研究就业工作，学校就业工作领导小组坚持每月召开就业工作推进会，了解单位就业工作进展，讨论化解下一阶段就业工作存在问题和难点，各部门，各单位，管理干部、辅导员、导师、校友等全员参加，积极为毕业生寻找就业岗位，为做好2021年就业工作提供有力保证。

二、加强对外联络交流，主动出击保就业

加强对外联络交流，主动走访北京市教委、海淀区教委等教育主管部门，及时反映我校毕业生在就业过程中遇到的现象与困难，多方联动，化解矛盾，为毕业生就业创业保驾护航；积极对接相关专业用人单位，了解我校毕业生的优势与不足，为提高人才培养质量提供参考。

三、加强政策解读和宣传，用足用好就业政策

加强政策解读和宣传，用足用好就业政策。通过线上线下相结合、讲座指导与信息推送相结合等方式，把国家和北京市出台的就业政策向毕业生宣讲，教育学生认清就业形势，转变就业观念，找准个人定位，积极主动就业。

四、做好就业服务，拓宽就业渠道

做好就业服务工作，整合校内外资源，促进毕业生高质量就业，组织82场线上线下就业创业直播课及讲座，惠及800余人次；主办双选会4场，参与组织双选会6场，精选用人单位1000余家，为学生提供就业岗位5000余个；推送就业信息1233条，提供岗位3000余个。

五、精细化分毕业生类别，帮扶困难群体稳就业

精细化分类别，建立毕业生困难群体台账，按照“一人一档”“一人一策”开展重点帮扶；联系专业机构为就业困难毕业生开展 PPTB 个人潜质测评，帮助学生明确职业定位，有针对性地搜集岗位信息进行点对点地推送。

六、依托社会资源，做好学生创业工作

学校聘请校外创业导师举办创业系列讲座。通过讲座一方面对在校生进行普及化的双创教育，另一方面，对已经开始创业实践的团队进行能力和思维的深入培养，进一步提升学生创新创业能力；举办第十二届“星星之火”创业比赛，学校拨专款奖励优秀项目团队；推荐 1 个项目团队参加第十一届红色旅游创意策划大赛，荣获华北赛区二等奖。

七、落实就业奖励政策，发挥就业导向作用

根据《首都体育学院毕业生就业创业奖励办法（修订）》，加强对志愿服务西部、服务基层，考取本校研究生、参军入伍和自主创业等毕业生进行相应的奖励。

八、加强毕业生数据维护，服务学校人才培养

加强毕业生数据动态管理，及时维护更新；通过就业数据和用人单位调查等情况，组织编纂毕业生年度就业质量报告，为学校课程设置、人才培养和教育教学改革等工作提供参考依据。